



## REGULAMIN KONKURSU EDUKACYJNEGO

### „DLA LASU DLA LUDZI - DOMEK DLA MAI I GUCIA”

#### § 1 POSTANOWIENIA OGÓLNE

1. Organizatorem konkursu jest Nadleśnictwo Milicz jako koordynator oraz Nadleśnictwa Międzyzlesie, Świeradów, Szklarska Poręba i Żmigród jako partnerzy z Regionalnej Dyrekcji Lasów Państwowych we Wrocławiu, zwane dalej ORGANIZATOREM.  
Temat konkursu edukacyjnego „DLA LASU, DLA LUDZI - DOMEK DLA MAI I GUCIA”.
2. Fundatorem nagród jest ORGANIZATOR konkursu.
3. Konkurs zostanie przeprowadzony wśród dzieci ze szkół podstawowych i gimnazjalnych na terenie odpowiadającym administracyjnie nadleśnictwom Milicz, Międzyzlesie, Świeradów, Szklarska Poręba i Żmigród wchodzący w skład Regionalnej Dyrekcji Lasów Państwowych we Wrocławiu.
4. Prace będą oceniane przez Komisje powołane przez ORGANIZATORA.
5. Celem konkursu będzie kształtowanie świadomości i postaw ekologicznych dzieci poprzez:
  - podniesienie świadomości dzieci i młodzieży odnośnie roli dzikich owadów zapylających oraz poznanie biologii pszczołotwórczych,
  - zwrócenie uwagi na rolę owadów zapylających oraz popularyzacji idei czynnej ochrony owadów zapylających na terenie RDLP we Wrocławiu,
  - poszerzenie wiedzy na temat roślin przyjaznych pszczołotwórczym,
  - uświadomienie zagrożeń dla owadów zapylających wynikających z działalności człowieka oraz potrzeby i możliwości pomocy tym owadom,
  - rozwijanie aktywności twórczej i wyobraźni w odniesieniu do otaczającej nas przyrody i zwierząt,
  - rozwijanie zdolności manualnych, wrażliwości estetycznej i praktycznego wykorzystania dostępnych materiałów.

#### § 2 ZASADY I WARUNKI UCZESTNICTWA W KONKURSIE

1. Konkurs kierowany jest do szkół do trzech kategoriach wiekowych (klasyfikacja indywidualna):
  - Grupa wiekowa **A** – uczniowie klasy I-III szkół podstawowych,
  - Grupa wiekowa **B** - uczniowie klas IV – VI szkół podstawowych,
  - Grupa wiekowa **C**- uczniowie klas VII- VIII szkół podstawowych i gimnazjum,
  - Szkoły- klasyfikacja zbiorowa.
2. Zaplanowano 3 etapy konkursu:
  - Etap I -szkolny - przeprowadza **szkoła do 20 marca 2019 r.**
  - Etap II nadleśnictwo – półfinał – przeprowadza każde z **nadleśnictw do 31 marca 2019 r.**,
  - Etap III wspólny – finał – przeprowadza nadleśnictwo Milicz z biurem RDLP we Wrocławiu **do 15 kwietnia 2019 r.**,
  - **Ogłoszenie wyników: 19 maja 2019 r.** na Evencie z okazji Światowego Dnia Pszczoły we Wrocławiu.



3. Szkoła zgłasza chęć udziału w konkursie w formie elektronicznej **do 15 lutego 2019 r.** do siedziby miejscowego Nadleśnictwa – karta zgłoszeniowa (załącznik nr 1), Adresy nadleśnictw do których można wysłać zgłoszenia:
- PGL LP **Nadleśnictwo Milicz**; ul. Trzebnicka 18; 56-300 Milicz; mail: [milicz@wroclaw.lasy.gov.pl](mailto:milicz@wroclaw.lasy.gov.pl); tel.: 71 380 93 01
  - PGL LP **Nadleśnictwo Międzylesie**; ul. Tysiąclecia Państwa Polskiego 7; 57-530 Międzylesie; mail: [miedzylesie@wroclaw.lasy.gov.pl](mailto:miedzylesie@wroclaw.lasy.gov.pl); tel.: 71 380 93 01
  - PGL LP **Nadleśnictwo Szklarska Poręba**; ulica Zygmunta Krasińskiego 6; 58-580 Szklarska Poręba; mail: [szklarska@wroclaw.lasy.gov.pl](mailto:szklarska@wroclaw.lasy.gov.pl); tel.: 75 717 23 32
  - PGL LP **Nadleśnictwo Świeradów**; ul. 11 Listopada 1; 59-850 Świeradów Zdrój; mail: [swieradow@wroclaw.lasy.gov.pl](mailto:swieradow@wroclaw.lasy.gov.pl); tel.: 75 781 63 33
  - PGL LP **Nadleśnictwo Żmigród**; ul. Parkowa 4a; 55-140 Żmigród; mail: [zmigrod@wroclaw.lasy.gov.pl](mailto:zmigrod@wroclaw.lasy.gov.pl); tel.: 71 385 30 52
4. Warunkiem przystąpienia do konkursu jest samodzielne wykonanie i przekazanie właściwie opisanej pracy konkursowej.
5. Za właściwie opisaną pracę konkursową uznaje się pracę zawierającą dołączoną, czytelnie wypełnioną, metryczkę (załącznik nr 2) oraz zgodę rodziców/opiekunów prawnych dziecka na przetwarzanie danych osobowych i publikowanie jego wizerunku (załącznik nr 3a).
6. Prace bez załącznika nr 2 oraz nr 3a nie będą mogły być zakwalifikowane do udziału w konkursie.
7. Prace zgłoszone po terminie nie będą brane pod uwagę.
8. Wszyscy opiekunowie pracy, koordynator konkursu i członkowie komisji konkursowej zobowiązani są do podpisania zgody na przetwarzanie danych osobowych i publikowanie swojego wizerunku (załącznik nr 3b).
9. **Przedmiotem konkursu i zadań do wykonania będzie:**
- Grupa wiekowa A – uczniowie klasy I-III szkół podstawowych:
    - a. przygotowanie z osoba dorosłą przestrzennego domku dla owadów zapylających zgodnie z załączonymi do regulaminu wytycznymi (zał. 4 a i 4 b);
    - b. wykonanie dokumentacji fotograficzno-opisowej dotyczącej realizacji projektu (domku dla owadów);
    - c. samodzielne wykonanie, techniką dowolną, rysunku przykładowego owada zapylającego, w formacie A3 lub A4.
  - Grupa wiekowa B - uczniowie klas IV – VI szkół podstawowych
  - Grupa wiekowa C- uczniowie klas VII- VIII szkół podstawowych i gimnazjum
    - a. przygotowanie z osoba dorosłą przestrzennego domku dla owadów zapylających zgodnie z załączonymi do regulaminu wytycznymi (zał. 4 a i 4 b);
    - b. wykonanie dokumentacji fotograficzno-opisowej dotyczącej realizacji projektu (domku dla owadów);
    - c. Wykonanie opisowego projektu miejsca przyjaznego owadom zapylającym z uwzględnieniem zagospodarowania wykonanego przez siebie domku, wg załączonego do regulaminu wzoru (zał. nr 5), **który mógłby być założony w sąsiedztwie np.: w ogrodzie, na tarasie czy balkonie;**
    - d. wykonanie szkicu opisywanego projektu, techniką dowolną w formacie A3 lub A4.



10. Prace nadesłane przez szkoły bez ZAŁĄCZNIKÓW 3a i 3b nie będą mogły być zakwalifikowane do udziału w konkursie.
11. Nadesłanie i właściwie opisanej pracy konkursowej jest równoznaczne z przekazaniem praw autorskich.
12. **I Etap szkolny** - szkoła może wytypować do konkursu maksymalnie po 3 prace w poszczególnych kategoriach wiekowych maksymalnie 9 prac. **Wymagana pierwsza eliminacja konkursowa w szkołach.** Wytypowane prace wraz z protokołem przeprowadzonej eliminacji z podanymi numerami prac i danymi kontaktowymi do koordynatora konkursu i składem jury oraz niezbędnymi załącznikami należy dostarczyć osobiście lub za pośrednictwem poczty do siedziby miejscowego Nadleśnictwa w godzinach pracy w terminie **do 20 marca 2019 r.** (*udostępniono przykładowe wzory załączników - etap I szkolny*).
13. Każdej pracy konkursowej na I Etapie szkolnym powinien zostać nadany własny niepowtarzalny numer identyfikujący pracę, który będzie obowiązywał na wszystkich etapach konkursu, przykład Grupa wiekowa .../ nr pracy.../nr szkoły w .. ( np. A/ nr pracy ../SP1 w ...).
14. Do każdej zakodowanej pracy konkursowej powinien być przypisany opiekun pracy konkursowej, który będzie odpowiedzialny za pracę i kontakt z koordynatorem w szkole oraz zapewni laureatowi opiekę podczas wycieczki. Opiekunem pracy może być również opiekun prawny dziecka.
15. **Eliminacja półfinałowa** w nadleśnictwach, do których zostaną przesłane/dostarczone przez szkoły prace konkursowe, będą przeprowadzone w terminie **do 31 marca 2019 r.** Wytypowane po trzy prace z każdej kategorii zostaną przesłane do eliminacji finałowej. Komisje konkursowe przyznają miejsca I-III oraz 2 wyróżnienia w każdej grupie wiekowej. Dodatkowo zostanie przyznana **nagroda Nadleśniczego dla szkoły za jedną z najlepszych prac, niezależnie od kategorii wiekowej.** Wytypowane prace wraz z protokołem przeprowadzonej eliminacji i z podanymi numerami prac oraz niezbędnymi załącznikami należy dostarczyć do siedziby Nadleśnictwa Milicz **do 11 kwietnia 2019 r.** (*udostępniono przykładowe wzory załączników - etap II Nadleśnictwo*).
16. **W maju 2019 r. w każdym z nadleśnictw uczestniczących w konkursie** odbędzie się spotkanie podsumowujące II etapu konkursu, na które zostaną zaproszeni wszyscy uczestnicy I etapu konkursu, którzy zgłosili prace w ramach zadań konkursowych. Uczestnicy konkursu otrzymają nagrody, upominki, zostanie wręczona **nagroda Nadleśniczego** dla jednej ze szkół. **Nagrodą** dla wszystkich laureatów i wyróżnionych z II etapu oraz ich opiekunów będzie **wycieczka edukacyjno-przyrodniczo-krajoznawcza na Event z okazji Światowego Dnia Pszczoły.**
17. **Eliminacja finałowa** odbędzie się w wyznaczonym miejscu przez Organizatora będzie przeprowadzona w terminie **do 15 kwietnia 2019 r.** Komisja konkursowa przyznaje miejsca I-III oraz 2 wyróżnienia w każdej grupie wiekowej oraz nagrodę Dyrektora.
18. Organizatorzy dopuszczają możliwość przyznawania nagród specjalnych i wyróżnień.



19. **Podsumowanie finałowe konkursu** odbędzie się w **dniu 19 maja 2019 r** na Evencie z okazji Światowego Dnia Pszczoły we Wrocławiu, zostaną zapewnione laureatom dodatkowe atrakcje oraz wręczenie **dyplomów, nagród rzeczowych i upominków**.
20. Najlepsze prace zostaną zaprezentowane na Evencie z okazji Światowego Dnia Pszczoły, a następnie wykorzystane przez edukatorów leśnych w celach edukacyjnych.
21. O wyborze najlepszych wykonawców prac na obu etapach konkursu oraz sposobie odbioru nagród i wyróżnień zostaną powiadomieni Koordynatorzy konkursu ze szkół drogą elektroniczną lub telefonicznie, którzy przekażą informację zwycięzcom.
22. Wyniki konkursu zostaną zamieszczone na stronach nadleśnictw uczestniczących w konkursie oraz [www.wroclaw.lasy.gov.pl](http://www.wroclaw.lasy.gov.pl) i na Facebooku: RDLP we Wrocławiu.
23. Zdjęcia najlepszych prac będą publikowane przez Nadleśnictwa w rodzimych wydawnictwach, na stronie internetowej oraz w mediach społecznościowych w celach promocji i edukacji.

### **§ 3 WYMAGANIA TECHNICZNE PRAC**

1. Zadaniem uczestników konkursu jest:
  - **Wykonanie domku dla owadów zapylających (wszyscy uczestnicy)**, który będzie mógł w przyszłości przyczynić się do ochrony bioróżnorodności (przykładowe wzory domków i naturalnych materiałów do budowy załącznik nr 4a i 4b, wielkość domku nie więcej niż 1m, ciężar do 30 kg, materiały odporne na warunki atmosferyczne). Domki dla owadów powinny być wykonane z tworzyw naturalnych z uwzględnieniem indywidualnych potrzeb różnych gatunków owadów.
  - **wykonanie dokumentacji fotograficzno-opisowej dotyczącej realizacji projektu (wszyscy uczestnicy)**, obrazującej wykonany domek- **krótki opis** zbudowanego domku wraz ze zdjęciami z kilku ujęć (opis **doboru materiałów i owadów zapylających**, dla których przeznaczono domek – planowanych gospodarzy);
  - **Wykonanie rysunku** przykładowego owada zapylającego (**grupa wiekowa A**). Prace format A4 lub A3;
  - **Wykonanie opisowego projektu miejsca przyjaznego owadom zapylającym (grupa wiekowa B i C)** z uwzględnieniem zagospodarowania wykonanego przez siebie domku, wg załączonego do regulaminu wzoru (*zał. nr 5*), **który mógłby być założony w sąsiedztwie np.: w ogrodzie, na tarasie czy balkonie;**
  - wykonanie **szkicu opisywanego projektu zapylającym (grupa wiekowa B i C)**, techniką dowolną w formacie A3 lub A4;
  - Nagrodzone domki dla Mai i Gucia **na II etapie w nadleśnictwach** zostaną umieszczone w wyznaczonych przez leśników miejscach przyjaznych pszczołom na terenie miejscowego Nadleśnictwa lub na terenie biura RDLP we Wrocławiu. **Po 15 kwietnia 2019 r. ORGANIZATOR poinformuje koordynatora konkursu ze szkoły o numerach 3 najlepszych prac z każdej kategorii o wyborze Jury Organizatora i poprosi o dostarczenie wykonanego domku dla pszczołowatych** osobiście lub za pośrednictwem poczty do siedziby miejscowego Nadleśnictwa w godzinach pracy do dnia **30 kwietnia 2019 r.** Z tyłu pracy należy przykleić metryczkę zgodnie z Załącznikiem nr 2.



#### § 4 KRYTERIA OCENY

1. Prace będą oceniane przez Komisje Konkursowe powołane do półfinału przez miejscowego nadleśniczego, a do finału przez dyrektora RDLP we Wrocławiu.
2. Prace będą oceniane wg następujących kryteriów:
  - a. **D** (dobór i montaż materiałów) **min 0 - max 10 punktów**
  - b. **Z** (zgodność tematyczna) **min 0 - max 10 punktów:**
    - wykonanego projektu z rysunkiem owada (dla klas I-III SP)
    - wykonanego projektu z opisem miejsca przyjaznego pszczołowatym z wykonanym domkiem (dla klas VI-VII SP i gimnazjum)
  - c. **S** (samodzielność wykonania) **min 0 - max 5 punktów**
  - d. **P** (pomysłowość i oryginalność) **min 0 - max 5 punktów**
  - e. **E** (estetyka wykonania pracy) **min 0 - max 5 punktów**

#### Metodyka:

- a. Każdy z członków komisji ocenia każdą pracę oddzielnie wystawiając własną ocenę za każde kryterium wg następującego wzoru:  
Ocena Członka Komisji (OCK) = suma przyznanych punktów dla każdego kryterium oceny  
**OCK = D+Z+S+P+E**  
Suma punktów przyznana przez jednego członka komisji nie może być większa niż 35.
- b. Ocena końcowa to średnia ocen Komisji wyliczona wg następującego wzoru:  
**Ocena końcowa: (OK) = (OCK1+OCK2+OCK3) / 3**
- c. **W ten sposób wyliczona ocena końcowa dla projektu jest oceną ostateczną i decyduje o klasyfikacji pracy w konkursie na wszystkich jego etapach.**  
Wyróżnienia zostaną przyznane na podstawie oceny prac konkursowych (*jak wyżej*), za prace wyróżniające Komisja uzda prace które w wyniku oceny prac uzyskają IV i V lokatę.

Wybór szkoły, która otrzyma nagrodę Nadleśniczego pozostaje do decyzji Nadleśniczego, zostanie wytypowana wśród szkół do których uczęszczają laureaci I miejsc.

#### § 5 INFORMACJE DODATKOWE

1. Regulamin konkursu zostanie udostępniony:
  - na stronach internetowych: wszystkich biorących udział w konkursie nadleśnictw,
  - rozesłany do szkół regularnie współpracujących z poszczególnymi nadleśnictwami.
2. Zgłoszenie pracy do Konkursu jest równoznaczne z oświadczeniem Uczestnika, że przysługują mu nieograniczone autorskie prawa osobiste i majątkowe do nadesłanych treści i że ponosi on wszelką odpowiedzialność za naruszenie praw osób trzecich.
3. Praca konkursowa nie może być wcześniej nagrodzona, publikowana i nie może naruszać praw autorskich osób trzecich.
4. Zgłoszenie pracy do konkursu jest jednoznaczne z akceptacją warunków niniejszego regulaminu i oświadczeniem, że prace zgłoszone na konkurs zostały wykonane osobiście oraz że wykorzystane do pracy konkursowej zdjęcia i inne materiały nie naruszają praw autorskich osób trzecich oraz że uczestnicy posiadają prawa do wykorzystania wizerunku osób trzecich.



5. Autorzy prac bezpłatnie przenoszą na Organizatora wszelkie majątkowe prawa autorskie do nadesłanych prac.
6. Wszyscy uczestnicy konkursu składając pracę wyrażają tym samym zgodę na ich reprodukcję w różnych materiałach informacyjnych: druku w dowolnej liczbie publikacji i w dowolnym nakładzie, używania ich w Internecie oraz w innych formach utrwałenia nadających się do rozpowszechniania (np. nośniki magnetyczne, elektroniczne, CD-ROM, wprowadzanie do obrotu, wprowadzanie do pamięci komputera, publiczne prezentacje, a także prezentowanie prac na wystawach związanych z działalnością, prowadzonych przez Organizatora).
7. Przystąpienie uczestników do konkursu oznacza wyrażenie przez nich zgody na:
  - a. wykorzystanie ich nazwisk w akcjach informacyjnych, reklamowych i promocyjnych związanych z niniejszym konkursem,
  - b. przetwarzanie ich danych osobowych dla potrzeb niezbędnych do realizacji konkursu zgodnie z obowiązującą ustawą o Ochronie Danych Osobowych.
8. Organizatorzy nie zwracają nadesłanych prac oraz nie ponoszą odpowiedzialności za ewentualne uszkodzenia lub zniszczenia powstałe w skutek złego zabezpieczenia przesłanych materiałów.
9. Organizator zastrzega, że nie ponosi odpowiedzialności za zdarzenia uniemożliwiające: - prawidłowe przeprowadzenie Konkursu, których nie był w stanie przewidzieć lub którym nie mógł zapobiec, w przypadku zaistnienia zdarzeń losowych w tym siły wyższej i świadczone przez Poczta Polską i firmy kurierskie usługi pocztowe.
10. Organizator zastrzega sobie prawo do zmiany zasad Konkursu, w tym treści niniejszego regulaminu Konkursu w trakcie trwania Konkursu.
11. W sytuacjach nieobjętych niniejszym Regulaminem rozstrzyga Organizator konkursu.

**Dodatkowe informacje dotyczące Konkursu udzielane są przez:**

1. Nadleśnictwo Milicz; [roza.kurzynska@wroclaw.lasy.gov.pl](mailto:roza.kurzynska@wroclaw.lasy.gov.pl) koordynator: Róża Kurzyńska-Bednarek tel. 661 913 011;
2. Nadleśnictwo Międzyzlesie [konrad.zaremba@wroclaw.lasy.gov.pl](mailto:konrad.zaremba@wroclaw.lasy.gov.pl) koordynator: Konrad Zaremba tel. 533 291 934;
3. Nadleśnictwo Szklarska Poręba [paulina.biardzka@wroclaw.lasy.gov.pl](mailto:paulina.biardzka@wroclaw.lasy.gov.pl) koordynator :Paulina Biardzka tel. 661 111 228;
4. Nadleśnictwo Świeradów [barbara.rymaszewska@wroclaw.lasy.gov.pl](mailto:barbara.rymaszewska@wroclaw.lasy.gov.pl) koordynator: Barbara Rymaszewska tel. 667 600 093;
5. Nadleśnictwo Żmigród; [anna.zelenay@wroclaw.lasy.gov.pl](mailto:anna.zelenay@wroclaw.lasy.gov.pl); koordynator: Anna Zelenay; tel. 664 922 213;
6. Koordynator konkursu Barbara Górka tel. 669 990 696

Nadleśnictwo  
mgr inż. Janusz Łabuda



**KARTA ZGŁASZENIA SZKOŁY  
DO UDZIAŁU W KONKURSIE  
DLA LASU, DLA LUDZI - „Domek dla Mai i Gucia”**

L.p.	Opis danych	Dane (wypełnia szkoła)
1.	Nazwa szkoły i adres szkoły:	
2.	Kategoria wiekowa ( <u>właściwe podkreślić</u> ):	<b>A</b> - klasy I – III SP <b>B</b> - klasy IV – VI SP <b>C</b> : klasy VII – VIII SP i Gimnazjum
3.	Imię i nazwisko koordynatora głównego szkoły <i>UWAGA: koordynator główny z ramienia szkoły powinien być jeden dla wszystkich kategorii wiekowych.</i>	
4.	Kontakt do koordynatora głównego szkoły <i>UWAGA: organizatorzy będą się kontaktować wyłącznie z koordynatorem wskazanym w zgłoszeniu..</i>	Telefon:  e-mail:
5.	Szkoła zobowiązuje się do przeprowadzenia etapu szkolnego konkursu <b>Podpis koordynatora konkursu w szkole</b>	

*\*Kartę zgłoszenia szkoły do udziału w konkursie należy przesać w formie elektronicznej do 15 LUTEGO 2019 roku na adres właściwego terytorialnie nadleśnictwa z niżej podanej listy :*

1. PGL LP Nadleśnictwo Milicz; [milicz@wroclaw.lasy.gov.pl](mailto:milicz@wroclaw.lasy.gov.pl); koordynator: Róża Kurzyńska-Bednarek tel. 661 913 011
2. PGL LP Nadleśnictwo Międzyzlesie; [miedzylesie@wroclaw.lasy.gov.pl](mailto:miedzylesie@wroclaw.lasy.gov.pl); koordynator: Konrad Zaremba tel. 533 291 934
3. PGL LP Nadleśnictwo Szklarska Poręba [szklarska@wroclaw.lasy.gov.pl](mailto:szklarska@wroclaw.lasy.gov.pl); koordynator: Paulina Biardzka tel. 661 111 228
4. PGL LP Nadleśnictwo Świeradów [swieradow@wroclaw.lasy.gov.pl](mailto:swieradow@wroclaw.lasy.gov.pl); koordynator: Barbara Rymaszewska tel. 667 600 093
5. PGL LP Nadleśnictwo Żmigrod; [zmigrod@wroclaw.lasy.gov.pl](mailto:zmigrod@wroclaw.lasy.gov.pl); koordynator: Anna Zelenay; tel. 664 922 213;



**METRYCZKA PRACY KONKURSOWEJ  
W KONKURSIE  
DLA LASU, DLA LUDZI - „Domek dla Mai i Gucia”**

**Sposób opisanie składanej na konkurs pracy**

*(tabelkę należy załączyć do opisu pracy, prosimy o czytelne wypełnianie,*

**metryczka zostaje na poziomie szkoły.**

*praca do dalszej oceny zostanie nadany przez szkołę **numer konkursowy pracy**).*

<b>IMIĘ I NAZWISKO AUTORA PRACY</b>	
<b>Kategoria wiekowa <u>(właściwe podkreślić):</u></b>	<b>A</b> klasy I – III SP <b>B</b> klasy IV - VI SP <b>C</b> klasy VII – VIII SP I Gimnazjum
<b>KLASA</b>	
<b>Nr. tel., E-MAIL OSOBY DO KONTAKTU</b>	
<b>IMIĘ I NAZWISKO NAUCZYCIELA PROWADZĄCEGO /OPIEKUNA PRACY DZIECKA</b>	
<b>NAZWA SZKOŁY</b>	
<b>MIEJSCOWOŚĆ</b>	
<b>Numer pracy konkursowej nadany przez szkołę</b> <small>Grupa wiekowa .../ nr pracy.../ nr szkoły w ... np.: A/ nr 1 /SP 1 w Miliczu</small>	





### KLAUZULA INFORMACYJNA

- 1) Współadministratorami danych zbieranych w celu przeprowadzenia konkursu „Dla lasu dla ludzi – domek dla Mai i Gucia” są:
  - a) Nadleśnictwo Milicz z siedzibą: ul. Trzebnicka 18, 56-300 Milicz
  - b) Nadleśnictwo Międzyzylesie z siedzibą: ul. Tysiąclecia Państwa Polskiego 7, 57-530 Międzyzylesie
  - c) Nadleśnictwo Świeradów z siedzibą: ul. 11 Listopada 1, 59-850 Świeradów-Zdrój
  - d) Nadleśnictwo Szklarska Poręba z siedzibą: ul. Krasińskiego 6, 58-580 Szklarska Poręba
  - e) Nadleśnictwo Żmigród z siedzibą: Niezgodna 15, 55-140 Żmigród
- 2) W ramach umowy o współadministrowanie zawartej pomiędzy Współadministratorami uzgodniliśmy zakresy swojej odpowiedzialności:
  - a) Każdy ze Współadministratorów jest odpowiedzialny za wykonanie obowiązku informacyjnego, co oznacza, że Właściciel danych otrzyma szczegółową informację na temat obowiązków dotyczących przetwarzania danych osobowych przez Współadministratorów przedkładając metryczkę i pracę konkursową u któregokolwiek Współadministratora.
  - b) Każdy ze Współadministratorów jest odpowiedzialny za umożliwienie wykonywania praw Właściciela danych osobowych, a Pierwszy Współadministrator odpowiada za zrealizowanie żądań Właściciela danych osobowych.
  - c) Na podstawie umowy o współadministrowaniu zbioru danych osobowych, Pierwszy Współadministrator prowadzi wspólny zbiór danych osobowych, w którym znajdują się zbiory danych osobowych pozostałych Współadministratorów. Każdy Współadministrator może przetwarzać dane osobowe zawarte w zbiorze Pierwszego Współadministratora pod warunkiem, że przetwarzanie jest realizowane w celu organizacji konkursu.
  - d) Treść uzgodnień między Współadministratorami znajduje się na w siedzibach Współadministratorów.
- 3) Ustanowiliśmy wspólny punkt kontaktowy, z którym można się skontaktować w sprawach ochrony swoich danych osobowych przez e-mail: [milicz@wroclaw.lasy.gov.pl](mailto:milicz@wroclaw.lasy.gov.pl) lub pisemnie na adres siedziby Pierwszego Współadministratora.
- 4) Dane osobowe Pana/Pani dziecka będą przetwarzane w celu realizacji konkursu na podstawie wyrażonej zgody.
- 5) W niektórych sytuacjach dane osobowe Pana/Pani dziecka mogą być udostępniane, jeśli będzie to konieczne do wykonywania ustawowych zadań urzędu. Będziemy przekazywać dane wyłącznie:
  - a) podmiotom przetwarzającym, którym zlecimy przetwarzanie Pana/Pani danych.
  - b) jednostce nadrzędnej, tj. Regionalnej Dyrekcji Lasów Państwowych we Wrocławiu.
- 6) Dane osobowe Pana/Pani nie będą przekazywane do państwa trzeciego/organizacji międzynarodowej.
- 7) Dane osobowe Pana/Pani dziecka będą przechowywane przez okres niezbędny do realizacji celu zgodnie z obowiązującą instrukcją kancelaryjną Państwowego Gospodarstwa Leśnego Lasy Państwowe oraz do czasu wycofania zgody.
- 8) Ma Pan/Pani prawo dostępu do danych dziecka, ich sprostowania, usunięcia lub ograniczenia przetwarzania.
- 9) Ma Pan/Pani prawo wniesienia sprzeciwu wobec przetwarzania.
- 10) Ma Pan/Pani prawo do cofnięcia zgody w dowolnym momencie. Skorzystanie z prawa do cofnięcia zgody nie ma wpływu na przetwarzanie, które miało miejsce do momentu wycofania zgody. Cofnięcie zgody przed zakończeniem konkursu jest równoznaczne z odmową dalszego udziału w konkursie.
- 11) Ma Pan/Pani także prawo do przenoszenia danych.
- 12) Przysługuje Panu/Pani prawo wniesienia skargi do Organu Nadzorczego, tj. Prezesa Urzędu Ochrony Danych Osobowych, gdy stwierdzi Pan/Pani naruszenie przetwarzania danych osobowych Pana/Pani dotyczących.
- 13) Podanie przez Pana/Panią danych osobowych dziecka jest warunkiem udziału w konkursie. Konsekwencją niepodania danych osobowych będzie brak możliwości uczestniczenia w konkursie.
- 14) Dane Pana/Pani dziecka nie będą przetwarzane w sposób zautomatyzowany, w tym również w formie profilowania.



....., dn. ....  
(miejscowość, data)

.....  
(imię i nazwisko osoby wyrażającej zgodę)

### **ZGODA NA PRZETWARZANIE DANYCH OSOBOWYCH I WYKORZYSTANIE WIZERUNKU**

Niniejszym oświadczam, że:

- Na podstawie z art. 6 ust. 1 lit a. Rozporządzenia Parlamentu Europejskiego i Rady (UE) 2016/678 z dnia 27 kwietnia 2016 r. w sprawie ochrony osób fizycznych w związku z przetwarzaniem danych wizerunkowych i w sprawie swobodnego przepływu tych danych oraz uchylenia dyrektywy 95/46/WE (ogólne rozporządzenie o ochronie danych osobowych) wyrażam zgodę na przetwarzanie danych osobowych przez jednostki Lasów Państwowych we Wrocławiu w ramach działań związanych z realizacją projektu „DLA LASU, DLA LUDZI - DOMEK DLA MAI I GUCIA” oraz prowadzenia dokumentacji związanej z powyższym projektem.
- Wyrażam zgodę na wykorzystanie mojego wizerunku przez jednostki Lasów Państwowych we Wrocławiu, do promowania działań związanych z realizacją projektu „DLA LASU, DLA LUDZI - DOMEK DLA MAI I GUCIA” i upowszechnianie zdjęć oraz materiałów filmowych związanych z tym projektem.
- Oświadczam, że zapoznałem/łam się z klauzulą informacyjną stanowiącą Załącznik nr 3 do niniejszego Regulaminu.

Podstawa prawna:

1. *Ustawa o ochronie danych osobowych z dnia 10 maja 2018 r. (tekst jedn. Dz.U. z 2018 r. poz. 1000 );*
2. *Rozporządzenie Parlamentu Europejskiego i Rady (UE) 2016/679 z dnia 27 kwietnia 2016 r. w sprawie ochrony osób fizycznych w związku z przetwarzaniem danych osobowych i w sprawie swobodnego przepływu takich danych oraz uchylenia dyrektywy 95/46/WE (ogólne rozporządzenie o ochronie danych) (Dz.Urz.UE.L Nr 119, str. 1)*
3. *Ustawa o prawie autorskim i prawach pokrewnych (tekst jedn.: Dz. U. z 2018 poz. 1191).*

.....  
(czytelny podpis opiekuna pracy dziecka\*/koordynatora konkursu  
szkoły, członka komisji konkursowej)

## HOTEL DLA OWADÓW

Dla czego owady zapylające są tak ważne? Blisko jedna trzecia pokarmów, które spożywamy, zależy od zapylaczy, a dzięki pszczołom istnieje 85 proc. gatunków roślin. Zamiast żywotników warto sadzić rośliny miiododajne i takie odmiany, które mają różną porę kwitnienia. Dzięki temu zapewnimy owadom pokarm przez możliwie najdłuższy czas.

Średnica otworów dla owadów.



Domek dla zapylaczy powinien być wykonany z **naturalnych materiałów**.



Całą powierzchnię hotelu warto przykryć **drucianą siatką** z małymi oczkami, by ochronić lokatorów przed owadożernymi ptakami.



### SŁOMA

Będzie schronieniem dla złotookowatych.




### GRUBE GAŁĘZIE

Odpowiednio nawiercone przyciągną samotne osy, pszczoły i złolilki.

### CEGLY „DZIURAWKI”

Chronią się w nich pszczoły samotnice (np. porobnica włochaika), ale szczytliny w cegle muszą być nie większe niż 10 mm.



### DONICZKI

Gliniane, odwrócone do góry dnem i wypełnione siemem przyciągną skorki.



### TRZCINA/BAMBUS

Wnętrza pustych łodyg będą idealne na gniazda dla pszczoł samotnic (murarek czy nożycówek).

### ŁODYGI KRZEWÓW

Łodygi róży, berberysu albo jeżyny będą idealnym miejscem na gniazda dla błonkówek i zimowiskiem dla bzygów.



### SZYSZKI I SUCHY LIŚCIE


Zapewnią lokum dla pozitycznych owadów, np. biedronek.



Załącznik 4a : Etap I - SZKOLNY  
do Regulaminu Akademii DLA LASU, DLA LUDZI - Dobrej dla lasu i ludzi

### FANTAZYJNA FORMA

Owadzie schroniska mogą przyjmować przeróżne kształty i być oryginalną ozdobą ogrodów.



NAMIOT

WIEŻOWIEC



CHATKA



PLASTRY MIODU



KAMELEON



Opracowanie: Lasy Państwowe  
Projekt graficzny: Polska Grupa Infograficzna



## WSKAZÓWKI DO WYKONANIA DOMKU DLA „MAI I GUCIA”

### OPIS

Domek dla owadów powinien być wypełniony bardzo różnorodnymi materiałami, aby zadowolili wymagania i potrzeby wszystkich swoich gości. Do wypełnienia owadziego lokum można wykorzystać wszystkie porowate materiały jakie wpadną w ręce. Ponieważ sama idea pomocy owadom i budowy dla nich schronienia pozostaje w zgodzie z duchem ekologii, najlepiej podążać tym tropem i wykorzystać tylko **naturalne materiały**, z których większość można znaleźć we własnym ogrodzie. Będą to więc:

**Słoma lub siano** - daje schronienie złotookowatym, może to być suchy zwitek siana, garść słomek zebranych przy żniwach albo źdźbła traw ozdobnych lub pocięte łodygi kukurydzy

**Trzcina i bambus** - ich puste łodygi chętnie zasiedlają pożyteczne pszczoły murarki, nożycówki, miesiarki czy walczatki.

**Cegły dziurawki** - to siedlisko dla samotnych pszczoł (szczeliny nie mogą być szersze niż 10-12 mm, inaczej pszczoły nie będą w stanie zalepić ich gliną, by stworzyć pokoiki dla swojego potomstwa). Podobną funkcję spełnią ciasno ułożone kawałki potłuczonych glinianych skorup (np. doniczek).

**Nawiercone gałęzie** - dają schronienie wielu pożytecznym zapyłaczom takim jak samotne osy i pszczoły

**Doniczki odwrócone i wypełnione sianem** - związą skorki, którymi żywią się biedronki. Biedronki zadbają o to, aby w naszym ogrodzie nie panoszyły się mszyce. Szyszki i suche liście są siedliskiem wielu pożytecznych owadów, np. biedronek

**Łodygi krzewów** - takich jak jeżyny, róże, bez, są schronieniem dla bzygów i innych błonkoskrzydłych.

**Bloki z gliny** - w blokach z gliny i słomy mieszkają coraz rzadziej już spotykane pszczoły porobnice. Tradycyjnie zamieszkiwały gliniane ściany wiejskich domów, wraz z wyginieciem tego typu budownictwa coraz trudniej znaleźć im odpowiednie schronienie. Bloki można samodzielnie przygotować w domu, np. wypełnić drewnianą ramę gliną zmieszaną z siewką słomianą (w proporcji 3:1) i wysuszyć całość na słońcu. W czasie zastygania bloku należy ponakłuwać w nim otwory o średnicy 10-12mm i głębokości ok. 10 cm.

**Szyszki** - podczas jesiennego grzybobrania oprócz prawdziwków nie zapomnij wrzucić do koszyka kilku szyszek, które wykorzystasz przy budowie domku

**Inne materiały** - pałki wodne, trzciny, suche kwiatostany przekwitniętych kwiatów, nawiercone wiertarką polana (wykonaj otwory o różnych rozmiarach) oraz kępki mchów i porostów.

### Gdzie ustawić hotel dla owadów?

Na hotel należy wybrać osłonięte przed wiatrem, nasłonecznione miejsce, najlepiej o ekspozycji południowej lub południowo-zachodniej, spokojne i zaciszne miejsce.

Domki dla owadów są szczególnie ważne dla **pszczoł samotnic i drapieżnych os**, które nie budują wielkich gniazd i nie produkują miodu. Pełnią jednak niezwykle ważną rolę: pszczoły zapylają kwiaty roślin ozdobnych, warzyw i drzew owocowych przyczyniając się tym samym do powiększenia plonów, które dostarcza ogród a osy polują na szkodniki. Czy nie fajnie byłoby zatem mieć ich u siebie jak najwięcej? (pszczoł i os, a nie szkodników *of course*)

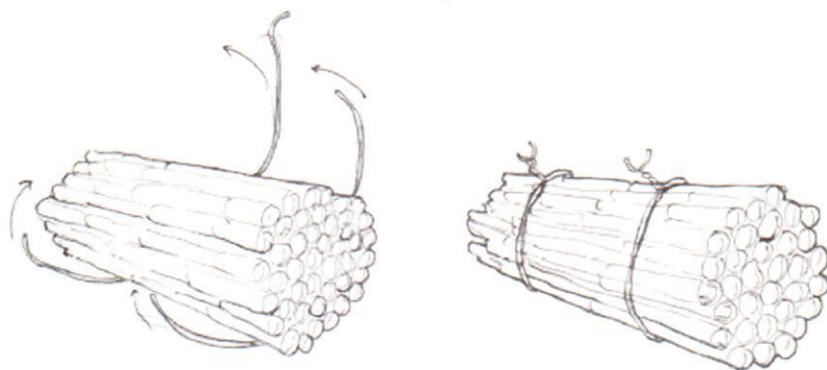
Oprócz pszczoł w hotelach dla owadów zimować mogą **złotooki i biedronki**. Zarówno ich larwy jak i postacie dorosłe polują na mszyce, które stanowią ich ulubione źródło pokarmu. Owady te zazwyczaj zimują w różnych zakamarkach: szczelinach murów, drewnianych konstrukcji, dziuplach czy pod korą pni. W owadzim hotelu będą bardzo pożądanym i częstym gościem!

Do hotelu mogą zawitać także **skorki i trzmiele** (zwłaszcza jeśli mamy w ogródku dużo kwiatów, które przywabiają trzmiele) oraz **ważki**. Larwy ważek żyją w zbiornikach wodnych (na pewno prędzej czy później pojawią się w twoim stawie lub oczku wodnym) i zjadają larwy komarów, dlatego pewnie nie trzeba nikogo przekonywać jak pożyteczną rolę pełnią.

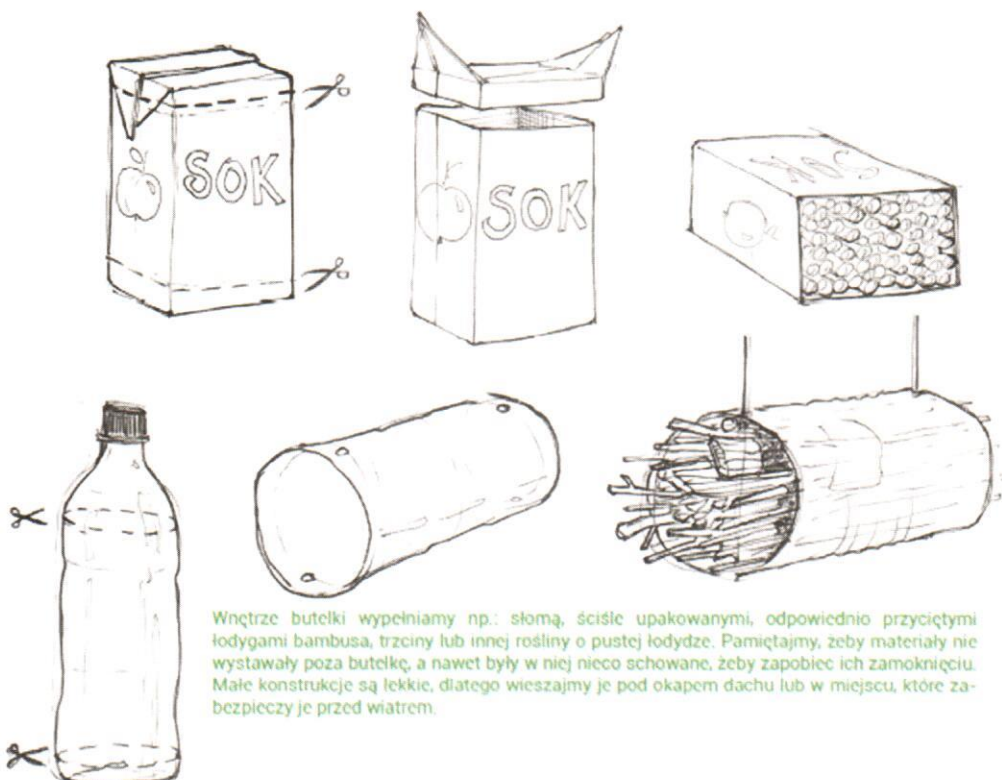
**RYSUNEK**

# PROSTE KONSTRUKCJE

MAŁE I ŚREDNIE KONSTRUKCJE MOGĄ BYĆ WYKONANE NAWET PRZEZ DZIECI



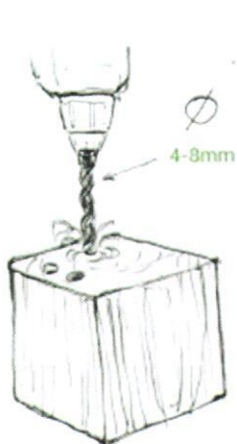
Najprostszy owadzi hotel możemy zbudować wiążąc sznurkiem w pęczki bambusa o długości około 30cm, i zróżnicowanych średnicach od 4 do 8 mm. Należy pamiętać, żeby rurki z jednej strony były zakończone kolankiem.



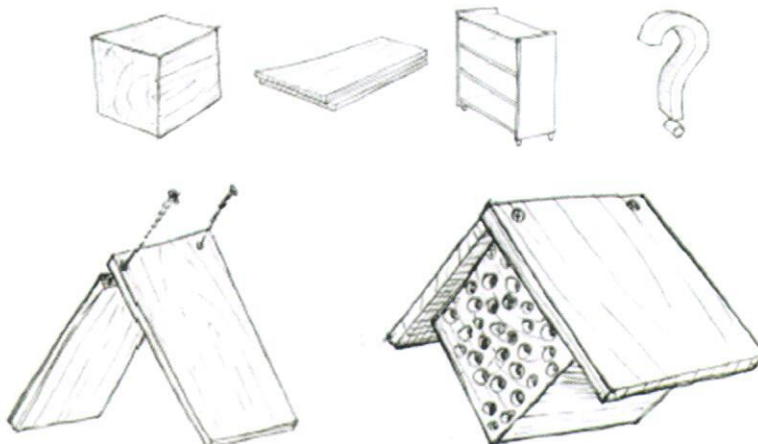
Wnętrze butelki wypełniamy np.: słomą, ściśniętymi i odpowiednio przyciętymi łodygami bambusa, trzciny lub innej rośliny o pustej łodydze. Pamiętajmy, żeby materiały nie wystawały poza butelkę, a nawet były w niej nieco schowane, żeby zapobiec ich zamknięciu. Małe konstrukcje są lekkie, dlatego wieszajmy je pod okapem dachu lub w miejscu, które zabezpieczy je przed wiatrem.

# ŚREDNIE KONSTRUKCJE

DOBRYM POMYSŁEM JEST ZAADAPTOWANIE STARYCH SZAFEK LUB PÓŁEK, W KTÓRYCH UMIĘSCIMY MATERIAŁY GNIAZDOWE

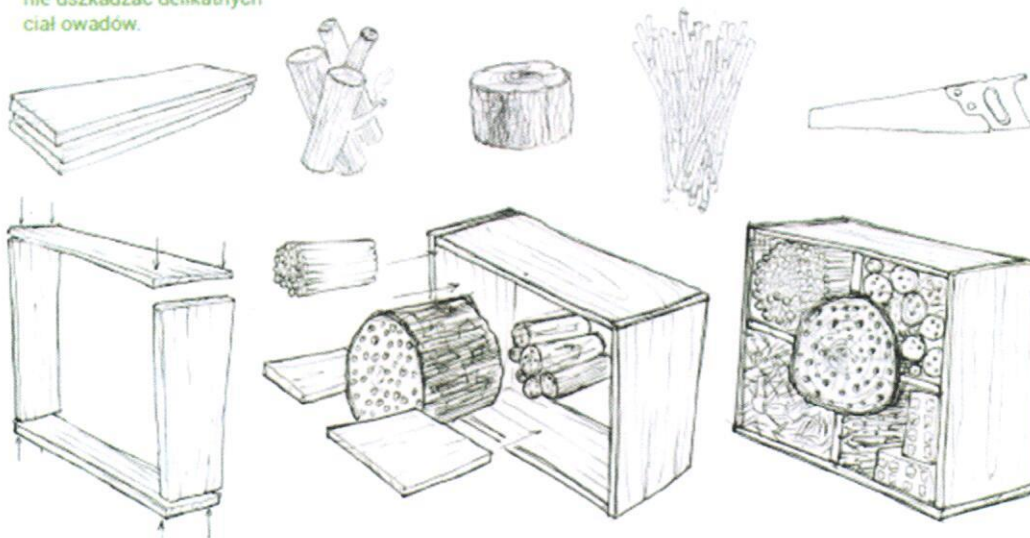


Otwory nawiercane w drewnianych kłockach powinny być głębokie na ok. 10-15 cm. Otwory wejściowe powinny być gładkie, żeby nie uszkadzać delikatnych ciał owadów.



Deski w naszej konstrukcji najłatwiej będzie połączyć za pomocą wkrętów do drewna.

Całość hotelu powinna być zwieńczona daszkiem, co zabezpieczy owady przed deszczem.



Nasza konstrukcja kształtem przypominać powinna półkę na książki z dodatkowymi poprzecznymi przegódkami, które pozwolą nam na oddzielenie od siebie różnych pokoi dla naszych owadzych gości. Frontową część hotelu powinno się zabezpieczyć siatką metalową o drobnych oczkach, nie większych niż 2cm. W przeciwnym razie nasz hotel może się stać stołówką dla lokalnych ptaków.

**WZÓR OPISOWEGO PROJEKTU MIEJSCA PRZYJAZNEGO OWADOM ZAPYLAJĄCYM  
DO UDZIAŁU W KONKURSIE  
DLA LASU, DLA LUDZI - „Domek dla Mai i Gucia”**

nr pracy (wypełnia opiekun ).....

L.p.	Pytania pomocnicze	Opis
1	Jakich materiałów użyłeś/łaś* do budowy domku dla zapylaczy?	
2	Jakie owady mogą zamieszkać w zbudowanym przez Ciebie domku?	
3	W jaki sposób zbudowany przez Ciebie domek może pomóc owadom zapylającym?	
4	Jak wykorzystasz swoją pracę żeby chronić owady zapylające?	
5	Jakie rośliny posadzisz w pobliżu domku żeby pomóc owadom zapylającym?	